



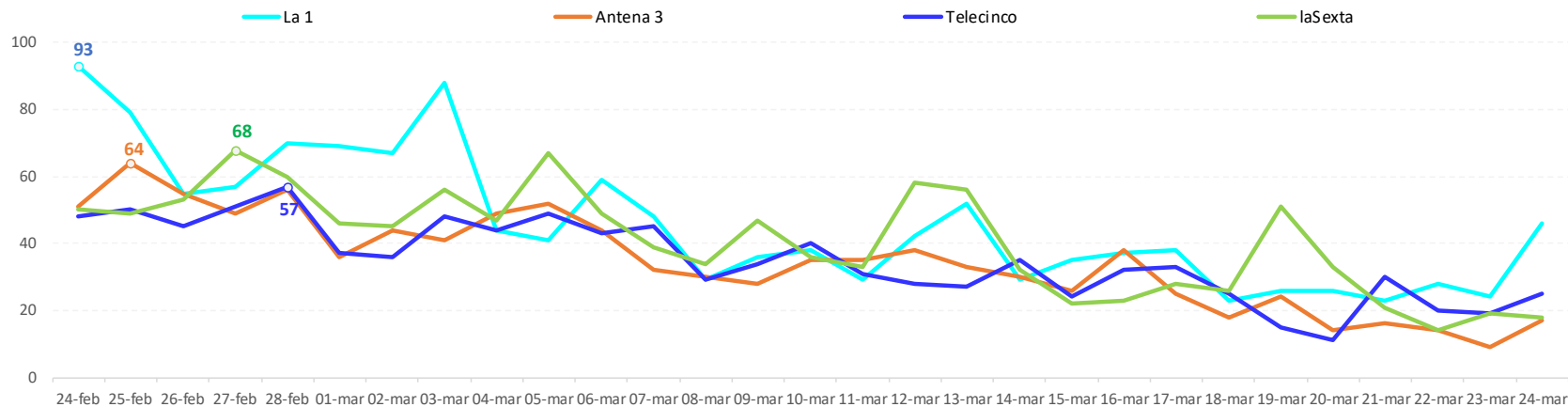
El primer mes del Conflicto de Ucrania en TV

geca

En el primer mes de conflicto, los informativos de las cadenas generalistas han dedicado más de 1.000 minutos de media a informar sobre el tema.

El tiempo que ha ocupado el tema en los informativos se ha ido reduciendo con las semanas.

Evolución diaria de ocupación en minutos de los informativos en las principales cadenas generalistas
Del 24 de febrero al 24 de marzo de 2022



Total Ocupación (min):

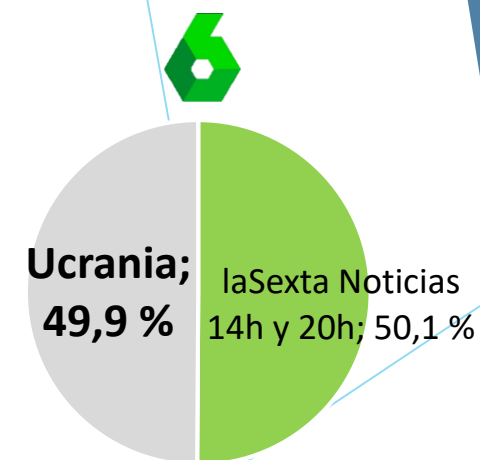
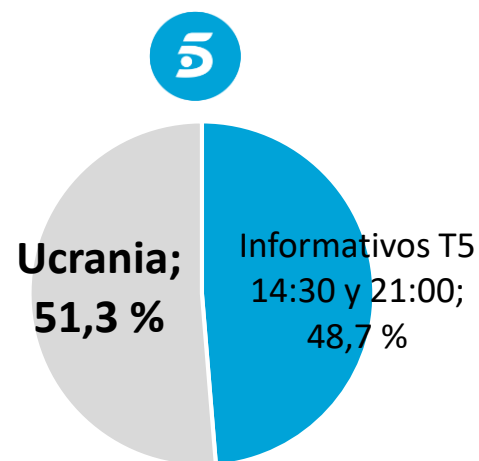
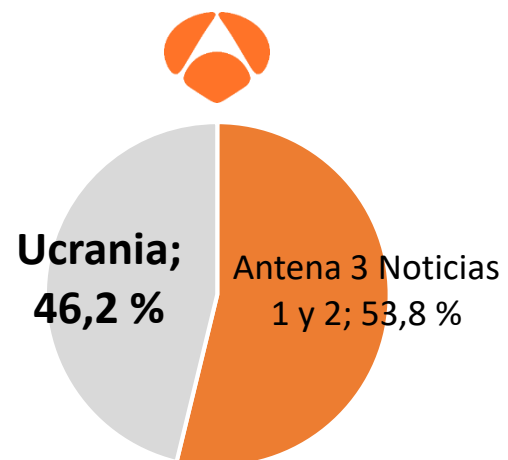
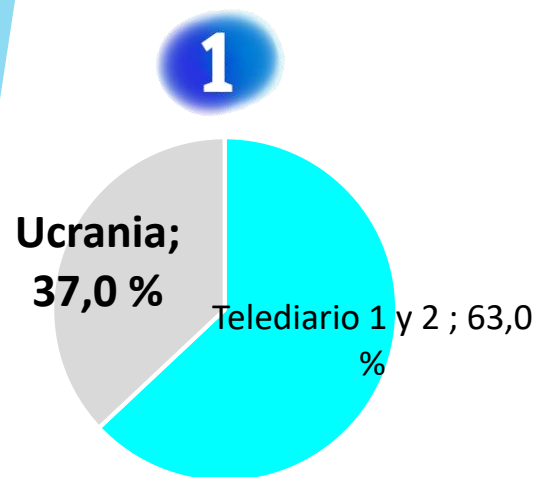
- Telediario 1 y 2 (1.331)
- Antena 3 Noticias 1 y 2 (1.003)
- Informativos T5 14:30 y 21:00 (1.011)
- laSexta Noticias 14h y 20h (1.180)

AUDIENCIA	Programa	Porcentaje	Audiencia
AUDIENCIA	'Telediario 1'	10,4%	1.228.000
	'Telediario 1 Fin de semana'	11,9%	1.2362.000
	'Telediario 2'	10,6%	1.613.000
	'Telediario 2 Fin de semana'	11,2%	1.655.000
	'Antena 3 Noticias 1'	22,1%	2.613.000
	'Antena 3 Noticias 1 Fin de semana'	20,3%	2.301.000
	'Antena 3 Noticias 2'	21,0%	3.067.000
	'Antena 3 Noticias 2 Fin de semana'	13,4%	1.910.000
AUDIENCIA	'Informativos Telecinco 15:00h'	14,9%	1.766.000
	'Informativos Telecinco 15:00h Fin de semana'	14,5%	1.655.000
	'Informativos Telecinco 21:00h'	11,3%	1.677.000
	'Informativos Telecinco 21:00h Fin de semana'	11,3%	1.614.000
AUDIENCIA	'laSexta Noticias 14H'	12,7%	1.400.000
	'laSexta Noticias 14H Fin de semana'	10,3%	904.000
AUDIENCIA	'laSexta Noticias 20H'	8,1%	964.000
	'laSexta Noticias 20H Fin de semana'	8,2%	1.004.000

Telecinco (51,3%) y laSexta (49,9%) son los canales que más ocupación han dado al conflicto de Ucrania en sus informativos en el primer mes.

La 1, pese a ser el canal que más tiempo bruto ha dedicado al tener informativos de mayor duración, se queda en un **37% de ocupación** del total dedicado a este tema.

Porcentaje de ocupación que los informativos de las principales cadenas generalistas dedican al conflicto en Ucrania
Del 24 de febrero al 24 de marzo de 2022



La 1 realizó una gran cobertura con especiales los primeros días del conflicto aunque, en general, no supusieron una gran aportación para los datos del canal.

Ranking programas especiales sobre el Conflicto de Ucrania en La 1
Del 24 de febrero al 24 de marzo 2022

1

Título	Canal	Fecha	Hora Inicio	Duración (minutos)	AM (000)	Cuota %	Cuota Canal %	Diferencia
GUERRA EN UCRANIA	La1	24/02/2022	14:30:08	30	941	8,8	8,3	0,5
GUERRA EN UCRANIA	La1	24/02/2022	11:03:16	207	412	8,5	8,3	0,2
GUERRA EN UCRANIA	La1	24/02/2022	16:44:50	225	628	6,1	8,3	-2,2
LA HORA DE LA 1	La1	24/02/2022	8:31:08	152	330	13,1	8,3	4,8
LA NOCHE EN 24H	La1	24/02/2022	22:34:25	147	623	5,5	8,3	-2,8
GUERRA EN UCRANIA	La1	25/02/2022	12:30:47	89	341	6,6	8,1	-1,5
GUERRA EN UCRANIA	La1	25/02/2022	14:20:16	40	620	6,1	8,1	-2,0
GUERRA EN UCRANIA	La1	25/02/2022	14:21:35	39	23	0,2	8,1	-7,9
LA HORA DE LA 1	La1	25/02/2022	8:30:50	240	322	10,7	8,1	2,6
GUERRA EN UCRANIA	La1	26/02/2022	12:19:29	70	240	5,1	9,9	-4,8
LA HORA DE LA 1	La1	28/02/2022	8:30:21	271	310	9,8	8,4	1,4

Share %			
Canal	1 ene-23 feb	24 feb-24 mar	Dif
La1	8,6	8,5	-0,1

Antena 3 es el canal que menos programas especiales ha dedicado al conflicto. Espejo Público dedicó el programa los días 24, 25 y 28 de febrero íntegramente a Ucrania.

Ranking programas especiales sobre el Conflicto de Ucrania en Antena 3
Del 24 de febrero al 24 de marzo 2022



Título	Canal	Fecha	Hora Inicio	Duración (minutos)	AM (000)	Cuota %	Cuota Canal %	Diferencia
ESPEJO PUBLICO (MAGAZINE)	A3	24/02/2022	9:02:13	267	527	16,2	14,9	1,3
ESPEJO PUBLICO (MAGAZINE)	A3	25/02/2022	9:01:29	270	550	15,9	17,5	-1,6
ESPEJO PUBLICO (MAGAZINE)	A3	28/02/2022	9:02:28	274	507	14,2	15,4	-1,2
INVASION:15 DIAS	A3	10/03/2022	22:58:40	179	790	7,9	14,4	-6,5

Share %			
Canal	1 ene-23 feb	24 feb-24 mar	Dif
A3	14,2	14,4	0,2

Los programas de Cuatro que han tratado el conflicto de Ucrania han rendido por encima del dato del canal en el día.

Ranking programas especiales sobre el Conflicto de Ucrania en Cuatro
Del 24 de febrero al 24 de marzo 2022



Título	Canal	Fecha	Hora Inicio	Duración (minutos)	AM (000)	Cuota %	Cuota Canal %	Diferencia
CUATRO AL DIA	CUATRO	24/02/2022	17:54:01	127	698	7,0	6,1	0,9
CUATRO AL DIA A LAS 20H	CUATRO	24/02/2022	20:01:18	41	765	6,4	6,1	0,3
TODO ES MENTIRA	CUATRO	24/02/2022	15:44:45	72	815	7,2	6,1	1,1
TODO ES MENTIRA BIS	CUATRO	24/02/2022	16:56:36	57	804	7,9	6,1	1,8
CUATRO AL DIA	CUATRO	25/02/2022	17:52:50	129	714	7,2	5,1	2,1
CUATRO AL DIA A LAS 20H	CUATRO	25/02/2022	20:02:06	43	703	6,3	5,1	1,2
TODO ES MENTIRA	CUATRO	25/02/2022	15:08:09	111	584	5,0	5,1	-0,1
TODO ES MENTIRA BIS	CUATRO	25/02/2022	16:58:46	54	796	7,8	5,1	2,7
CUATRO AL DIA	CUATRO	28/02/2022	17:52:13	131	700	7,1	5,6	1,5
CUATRO AL DIA A LAS 20H	CUATRO	28/02/2022	20:03:21	41	769	6,2	5,6	0,6
TODO ES MENTIRA	CUATRO	28/02/2022	15:42:57	74	896	8,4	5,6	2,8
TODO ES MENTIRA BIS	CUATRO	28/02/2022	16:57:04	55	992	10,3	5,6	4,7
TODO ES MENTIRA:PREVIO	CUATRO	28/02/2022	14:32:31	59	196	1,8	5,6	-3,8
HORIZONTE: GUERRA EN UCRANIA ULTIMA HORA	CUATRO	24/03/2022	22:53:41	154	763	8,5	5,2	3,3

Share %			
Canal	1 ene-23 feb	24 feb-24 mar	Dif
CUATRO	5,3	5,7	0,4

En Telecinco, los tres especiales en prime time de 'Ucrania: Esto no se podrá olvidar' quedan por debajo de la media del canal en el día.

Ranking programas especiales sobre el Conflicto de Ucrania en Telecinco
Del 24 de febrero al 24 de marzo 2022



Título	Canal	Fecha	Hora Inicio	Duración (minutos)	AM (000)	Cuota %	Cuota Canal %	Diferencia
YA ES MEDIODIA	T5	24/02/2022	13:26:37	94	1288	15,3	12,9	2,4
YA SON LAS OCHO	T5	24/02/2022	20:00:35	69	1437	11,3	12,9	-1,6
EL PROGRAMA DE ANA ROSA	T5	25/02/2022	9:00:12	266	576	16,8	12,4	4,5
YA ES MEDIODIA	T5	25/02/2022	13:26:39	98	1196	14,3	12,4	2,0
YA SON LAS OCHO	T5	25/02/2022	20:02:37	67	1278	10,9	12,4	-1,5
EL PROGRAMA DE ANA ROSA	T5	28/02/2022	9:00:58	269	567	16,2	11,4	4,8
YA ES MEDIODIA	T5	28/02/2022	13:30:10	94	1182	14,3	11,4	2,9
UCRANIA:ESTO NO SE PODRA OLVIDAR	T5	08/03/2022	22:09:05	50	1332	8,5	12,5	-4,0
UCRANIA:ESTO NO SE PODRA OLVIDAR	T5	09/03/2022	22:09:03	45	827	5,3	11,0	-5,7
UCRANIA:ESTO NO SE PODRA OLVIDAR	T5	10/03/2022	22:09:17	51	1196	7,6	12,2	-4,6

Share %			
Canal	1 ene-23 feb	24 feb-24 mar	Dif
T5	13,4	11,8	-1,6

laSexta incrementa 1,2 puntos su share en el primer mes del conflicto de Ucrania, con los especiales de 'Al Rojo Vivo' como el programa con mejor rendimiento

Ranking programas especiales sobre el Conflicto de Ucrania en laSexta
Del 24 de febrero al 24 de marzo 2022



Título	Canal	Fecha	Hora Inicio	Duración (minutos)	AM (000)	Cuota %	Cuota Canal %	Diferencia
AL ROJO VIVO	LA SEXTA	24/02/2022	10:59:59	217	798	16,0	9,2	6,9
LA SEXTA NOTICIAS:ESPECIAL GUERRA EN UCRANIA	LA SEXTA	24/02/2022	15:12:37	21	969	7,9	9,2	-1,3
MAS VALE TARDE	LA SEXTA	24/02/2022	15:40:52	260	828	7,9	9,2	-1,3
AL ROJO VIVO	LA SEXTA	25/02/2022	11:00:20	217	746	14,8	8,3	6,5
MAS VALE TARDE	LA SEXTA	25/02/2022	17:19:42	162	844	8,5	8,3	0,2
AL ROJO VIVO	LA SEXTA	28/02/2022	10:59:43	217	745	14,6	8,3	6,3
MAS VALE TARDE	LA SEXTA	28/02/2022	17:20:50	160	803	8,2	8,3	-0,1
MAS VALE TARDE	LA SEXTA	01/03/2022	17:00:18	181	822	8,2	9,0	-0,8
MAS VALE TARDE	LA SEXTA	02/03/2022	17:00:11	181	850	8,7	8,7	0,0
MAS VALE TARDE	LA SEXTA	03/03/2022	17:00:33	180	850	8,1	8,9	-0,8
MAS VALE TARDE	LA SEXTA	04/03/2022	17:00:22	181	833	8,6	8,4	0,2
LASEXTA COLUMNA	LA SEXTA	11/03/2022	21:29:36	52	1104	7,6	7,9	-0,3
LASEXTA COLUMNA	LA SEXTA	18/03/2022	21:31:24	51	1140	8,2	7,5	0,7

Share %			
Canal	1 ene-23 feb	24 feb-24 mar	Dif
LA SEXTA	6,4	7,6	1,2



geca



www.geca.es

Fuencarral-Alcobendas, nº 24. 28049 Madrid (Spain)

geca@geca.es

Phone: (+34) 91 728 57 80